



Installez votre verger de litchis

- Productions végétales
- Conduite des cultures, récolte et qualité

Les vergers de litchi ont une longue durée de vie et produisent des fruits très appréciés.



Choisir le terrain

- Sélectionnez une bonne terre drainante, exposée au soleil, facile d'accès, non inondable mais située près d'un point d'eau et, à l'abri du vent
- Une analyse de sol est conseillée



Verger de litchis

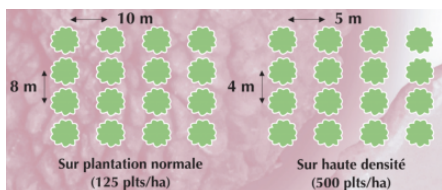


Grappe de litchis à maturité



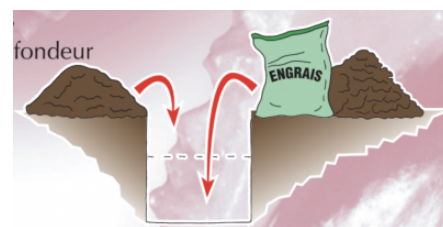
Préparer la plantation

- Faites des billons si possible



Billons

- Creusez des trous de 60 cm de profondeur et de 60 cm de diamètre
- Ajoutez 2 pelletées de fumier ou 2 kg d'engrais au fond du trou




Plantation

- Mélangez avec un peu de terre et attendre 15 jours AU MINIMUM




Mettre les plants en terre

- D'abord, arrosez les pochons




- Coupez le fond et le côté du pochon, puis retirez-le





- Placez le plant (bien droit) dans le trou, le collet au niveau du sol
- Rebouchez, tassez autour du pied, arrosez (10 L d'eau)



Planter



Reboucher



Entretien

- Il est très important d'arroser régulièrement ...
 - Etalez une épaisse couche de paille au pied pour garder l'humidité le

plus longtemps possible et éviter la repousse des mauvaises herbes.

N.B. : il est important d'enlever les fleurs durant les 3 premières années pour renforcer la croissance de l'arbre.

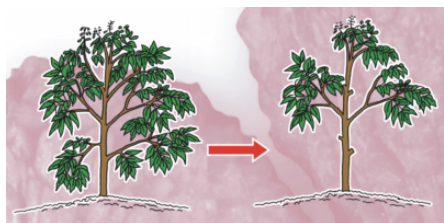


Arroser régulièrement



Taille de formation

Laissez 3 charpentières (3 grosses branches) à 3 niveaux différents pour éviter de fendre l'arbre sous le poids des fruits



Formation

Taille d'entretien

- Taillez afin de favoriser la circulation de l'air et la pénétration de la lumière
- Supprimez les branches mal orientées (qui se croisent ou tournées vers le centre de l'arbre)



Entretien

Engrais complet 16.4.8	Dose à apporter tous les 2 mois	
	En grammes par pied	En poignées par pied
Année 1	100	2
Année 2	240	5
Année 3	360	7

Fertilisez...



Auteurs

Publié le : 27 septembre 2021

Auteurs du contenu scientifique et technique :

- Stéphane Lebégin (IAC)

Adaptation et rédaction web de la fiche Agripédia :

- Estelle Bonnet-Vidal (Lincks)

Relecture et validation finale : Stéphane Lebégin

Citation bibliographique recommandée :

Agripédia. Fiche technique "**Installez votre verger de litchis**" [En ligne] <https://www.agripedia.nc/conseils-techniques/productions-vegetales/conduite-des-cultures-recolte-et-qualite/installez-0> (consulté le jour/mois/année)

Voir également [FAQ "Comment citer cette référence bibliographique ?"](#)