



Installez votre verger d'agrumes



- Productions végétales
- Conduite des cultures, récolte et qualité

Cette fiche présente de nombreux conseils pour réussir la plantation de votre verger d'agrumes dans les conditions de sol et de climat de la Nouvelle-Calédonie.

Choisir le terrain

- Sélectionnez une bonne terre drainante, exposée au soleil, facile d'accès, non inondable mais située près d'un point d'eau et, à l'abri du vent
- Une analyse de sol est conseillée

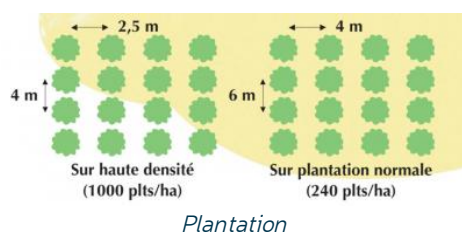


Verger de pamplemousses- Station IAC de Pocquereux



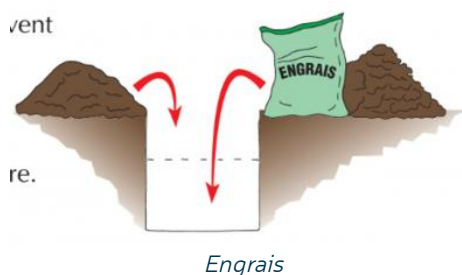
Préparer la plantation

- Faites des billons : favorisent l'enracinement et le drainage



- Plantez des brise-vent
- Creusez des trous de 60 cm de profondeur et de 60 cm de diamètre

- Ajoutez 2 pelletées de fumier ou 2 kg d'engrais au fond du trou

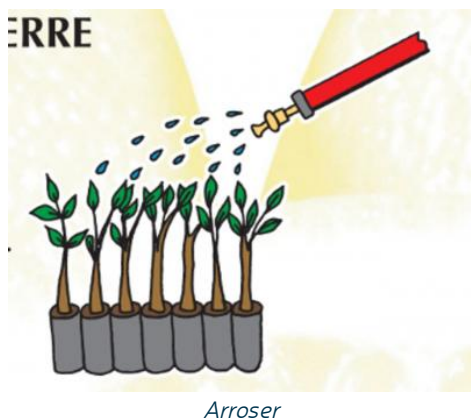


Mélangez avec un peu de terre et attendre 15 jours AU MINIMUM




Mettre les plants en terre


- D'abord, arrosez les pochons



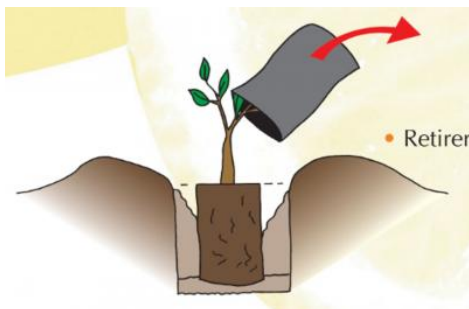
- Coupez le fond et le côté du pochon




- Placez le plant (bien droit) dans le trou, le collet au niveau du sol



- Retirez le pochon



- Rebouchez, tassez autour du pied, arrosez (10 L d'eau)





Entretien

Il est très important d'arroser régulièrement...

- Etalez une épaisse couche de paille au pied pour garder l'humidité le plus longtemps possible et éviter la repousse des mauvaises herbes

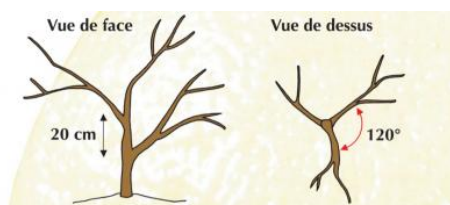
Engrais complet 16.4.8	Dose à apporter tous les 2 mois	
	En grammes par pied	En poignées par pied
Année 1	100	2
Année 2	200	4
Année 3	300	6

Fertilisez...




Il est très important de tailler

- Laissez 3 charpentières (3 grosses branches) à 3 niveaux différents pour éviter de fendre l'arbre sous le poids des fruits



Taille de Formation



Taille d'entretien

- Taillez afin de favoriser la circulation de l'air et la pénétration de la lumière
- Supprimez les branches mal orientées (qui se croisent ou tournées vers le centre de l'arbre)

N.B. : Il est important d'enlever les fleurs durant les 3 premières années pour renforcer la croissance de l'arbre

Maladies ravageurs	Dégâts	Produits de lutte
--------------------	--------	-------------------

Traitez...



Période de traitement			
Cochenilles	Sur feuilles	Huile blanche	Si infestation
Acariens	Sur la peau des fruits	Soufre	Floraison et grossissement des fruits
Autres insectes	Sur feuilles et fruits	Endosulfan	Si infestation
Champignons	Sur écorce et feuilles	Mancozèbe/cuivre	Si infestation



Contacts utiles

1. Techniciens ARBOFRUITS :

- Canala : 78 19 15 (Fabrice BENE)
- Houailou : 79 92 79 (Emerick CLAVEL)
- Koné : 79 91 79 (Kenny LECOURIEUX)
- Koumac : 74 90 80 (Miriam TANEMATEA)
- Poindimié : 78 16 10 (Marie Madelaine QALUE)
- Lifou : 78 57 95 (Jean-paul LOLO)
- Maré : 76 26 03 (Alphonse NGADAE)
- Ouvéa : 73 47 88 (Kuin WETEWEA)

2. Bureau D.D.E-E :

- Hienghène : 42 81 96
- Ouégoa : 42 38 24
- Canala : 42 31 07

3. Antenne D.D.E-E :

- Pouembout : 47 73 00
- Koumac : 47 84 13
- Poindimié : 42 71 31

4. Animateur O.G.A.F. :

- Touho : 42 87 19
- Poindimié : 42 72 52
- Ponérihouen : 42 86 06

5. Pépinières :

- Pépinière Tchipo Pouembout : 47 31 28
- Pépinière de la Néa Koné : 42 49 99/85 75 77
- Pépinière G.I.E. Happala Koumac : 87 99 18
- Pépinière Kaorie Ponérihouen : 85 68 49/7749 82
- Pépinière Kaora Houaïlou : 86 69 08/88 15 74
- Pépinière I.A.C. Pocquereux La Foa : 43 73 15
- Pépinière I.A.C. Ponérihouen : 42 85 30
- Pépinière BERNUT C. : 44 31 08

Pour votre projet d'installation, le technicien de la D.D.E-E. peut vous aider (appui technique et financier).



Auteurs

Publié le : 27 septembre 2021

Auteurs du contenu scientifique et technique :

- Stéphane Lebégin (IAC)

Adaptation et rédaction web de la fiche Agripédia :

- Estelle Bonnet-Vidal (Lincks)

Relecture et validation finale : Stéphane Lebégin

Citation bibliographique recommandée :

Agripédia. Fiche technique "**Installez votre verger d'agrumes**" [En ligne] <https://www.agripedia.nc/conseils-techniques/productions-vegetales/conduite-des-cultures-recolte-et-qualite/installez-1> (consulté le jour/mois/année)

Voir également [FAQ "Comment citer cette référence bibliographique ?"](#)